

เอกสารประกอบการเรียนรู้

เพื่อทบทวนบทเรียนภาคฤดูร้อน

วิชา ภาษาไทย

ระดับชั้น ป.2

Smart Science

เรื่องที่ 1 อ่านจับใจความ

ให้นักเรียนอ่านหนังสือ ภาษาไทย พาที ป.2 บทที่ 1

หรือศึกษาค้นคว้าเพิ่มเติมด้วยตนเองและทำแบบฝึกหัดต่อไปนี้



1. ใบงาน เรื่อง อ่านจับใจความจากเนื้อเรื่อง
2. ใบความรู้ รู้จักคำ นำเรื่อง (ที่มา :เอกสารจาก อจท.)

***หมายเหตุ เอกสารและแบบฝึกหัดต่างๆ จัดทำขึ้นเพื่อพัฒนาความรู้ของผู้เรียน ไม่ได้ใช้เพื่อการซื้อขาย


ใบความรู้

๑. รู้จักคำ นำเรื่อง

นักเรียนฝึกอ่านคำต่อไปนี้



โบ



ไข่



เส้า



รด



บิน



ปีก



ยิ้ม



มอง



ไหว้



รูป



แคร่



ถ้วย



ตะกร้า



ฟิ่งฟับ




สีแดง



สีเขียว




ผู้หญิง



หลังคา



น้ำหวาน



น้ำแข็ง



น้ำแข็งกด



น้ำแข็งใส



ไม้เสียบ



ย่ำเท้า



กระติก

จงตอบคำถามจากเนื้อเรื่อง

๑. เรื่องนี้กล่าวถึงใคร

.....

๒. ไปทำอะไร

.....

๓. สถานที่ ที่ไหน

.....

๔. เหตุการณ์เกิดขึ้นเมื่อไร

.....

๕. ผลของเหตุการณ์เป็นอย่างไร

.....

คำชี้แจง ให้นักเรียนโยงคำกับภาพให้ถูกต้อง

แคร่



ตะกร้า



เล้าไก่




กระทิก



กระดิ่ง



กระปรวน



คำชี้แจง ให้เลือกคำตอบจากคำถามที่กำหนดให้ เติมลงในช่องว่างให้ถูกต้อง

พ่อ เก็บไข่ ภูเขาและน้ำใส
ความฉมึน น้ำแข็งกด ไบบัวและไบบอก

๑. ใครเป็นเจ้าของพलयทะแนะ

ตอบ _____ เป็นเจ้าของพलयทะแนะ

๒. เจ้าของพलयทะแนะเป็นอะไรกับน้ำใส

ตอบ เจ้าของพलयทะแนะเป็น _____ ของน้ำใส

๓. ภูเขาและน้ำใสช่วยกันทำอะไรในเล้าไก่

ตอบ ภูเขาและน้ำใสช่วยกัน _____ ในเล้าไก่

๔. ในกระตักน้ำแข็งของน้ำใสมีอะไร

ตอบ ในกระตักน้ำแข็งของน้ำใสมี _____

๕. "... แล้วทั้งสองก็เสียดสะของอรรอย..." เรื่องนี้

ทั้งสองคือใคร และเสียดสะของอรรอยให้ใคร

ตอบ ทั้งสองคือ _____ เสียดสะของอรรอยให้ _____

เรื่องที่ 2 การผันวรรณยุกต์

ให้นักเรียนอ่านหนังสือ ภาษาไทย พาที ป.2 บทที่ 1

หรือศึกษาค้นคว้าเพิ่มเติมด้วยตนเองและทำแบบฝึกหัดต่อไปนี้



1. ใบงาน เรื่อง การผันวรรณยุกต์
2. ใบความรู้ การผันวรรณยุกต์ (ที่มา : เอกสารจาก อจท.)

ไวยากรณ์

การผันวรรณยุกต์

การผันวรรณยุกต์ คำจะผันวรรณยุกต์แตกต่างกันไปตามหมู่อักษร คือ อักษรสูง อักษรกลาง และอักษรต่ำ ดังนี้

อักษรสูง ได้แก่ ข ฃ ฉ ฐ ถ ผ ฝ ศ ษ ส ห

อักษรกลาง ได้แก่ ก จ ฉ ฎ ฏ ค ต บ ป อ

อักษรต่ำ ได้แก่ ก ค ฅ ง ช ฌ ฉ ญ ฑ ฒ ณ ท ธ น พ ฟ ภ

ม ย ร ล ว พ ฮ

การผันวรรณยุกต์กับอักษรกลาง ผันได้ 5 เสียง

เช่น กา ก่า ก้า ก๊า ก๋า

การผันวรรณยุกต์กับอักษรสูง ผันได้ 3 เสียง

เช่น ใจ ใจ๋ ใจั

การผันวรรณยุกต์กับอักษรต่ำ ผันได้ 3 เสียง

เช่น นำ น้า น๊า

คำชี้แจง อ่านคำที่ผันเสียงวรรณยุกต์ในวงเล็บ แล้วเลือกคำมาเติมใน
ช่องว่างให้ได้ใจความ

๑. _____ ออกไข่หลายฟอง (โก โก่ โก้ ก่อ กั)

๒. ภูเขา_____ น้ำแข็งใสให้ใบบัว (ปอน ป่อน ป้อน ป้อน ป้อน)

๓. ใบโบท_____ ปากรอน้ำแข็งกด (อา อ่า อ้า อ้า อ้า)

๔. ใบบัวแกว่ง_____ (หาง ห่าง ห้าง)

๕. น้ำใสเก็บ_____ ในเล้า (ไข ไข่ ไข่)

คำชี้แจง อ่านคำที่ผันเสียงวรรณยุกต์ในวงเล็บ แล้วเลือกคำมาเติมใน
ช่องว่างให้ได้ใจความ

๑. ภูผาสวม _____ สีฟ้า (เสื่อ เสื่อ เสื่อ)

๒. กระทิกน้ำวางอยู่บน _____ (แคร่ แคร่ แคร่)

๓. เด็กๆหัวเราะเสียงดัง _____ (ถัน ถัน ถัน)

๔. ใบโบท _____ เท่าเหมือนเต็นท์ระบำ (ย่า ย่า ย่า)

๕. คนและช่างรู้สึก _____ ใจ (ชื่น ชื่น ชื่น)

เรื่องที่ 3 ตอบคำถามจากเนื้อเรื่อง

ให้นักเรียนอ่านหนังสือ ภาษาไทย พาที ป.2 บทที่ 1

หรือศึกษาค้นคว้าเพิ่มเติมด้วยตนเองและทำแบบฝึกหัดต่อไปนี้



1. แบบทดสอบ เรื่อง ตอบคำถามจากบทเรียน ที่ 1 (ที่มา : เอกสารจาก อจท.)

แบบทดสอบ

คำชี้แจง ให้นักเรียนเลือกกา x ข้อที่ถูกต้องที่สุดเพียงข้อเดียว

๑. จากเรื่องภูผาไปเล่าไก่ทำไม

ก. ดูแลแม่ไก่ ข. เก็บไข่ไก่

ค. ไปเล่นซ่อนแอบ

๒. เพราะอะไรจึงทำให้ไก่บินกระพือปีกชน

หลังคา

ก. ตกใจที่ภูผามาเก็บไข่

ข. ตกใจที่น้ำใสเข้ามาใกล้เล่าไก่

ค. ตกใจที่ใบโบกใบพัดเดินมาใกล้เล่าไก่

๓. ถ้าแม่ไก่ตกใจจะทำให้เกิดอะไรตามมา

ก. ไก่จะออกไข่ดกกว่าเดิม

ข. ไก่จะไม่ยอมกินอาหาร

ค. ไก่จะไม่ออกไข่

๔. น้ำแข็งที่น้ำใสใส่กระตักมีชื่อเรียกอย่างไร

ก. น้ำแข็งกด ข. น้ำแข็งใส

ค. หวานเย็น

๕. “หมุนแขนเรื่อยไป ไม่ตายไม่หยุด” จาก
ปริศนาหมายถึงสิ่งใด อยู่ในมาตราแม่อะไร

ก. แสง อยู่ในมาตราแม่ กง

ข. หู อยู่ในมาตราแม่ ก กา

ค. นาฬิกา อยู่ในมาตราแม่ ก กา

๖. ข้อใดมีรูปวรรณยุกต์โท

ก. กระเป๋้า ข. คำ

ค. ม้า

๗. ข้อใดมีพยัญชนะต้นเป็นอักษรกลาง

ก. มุง ข. ฟอง

ค. ฝาก

๘. ข้อใดมีพยัญชนะต้นเป็นอักษรต่ำ

ก. ถัง ข. ทอง

ค. ผึ้ง

๙. ข้อใดมีพยัญชนะต้นเป็นอักษรสูง

ก. อึ้ง ข. สอง

ค. บึง

๑๐. ข้อใดมีรูปวรรณยุกต์ตรี

ก. น้ำ ข. ตั๋ว

ค. โป๊ะ